
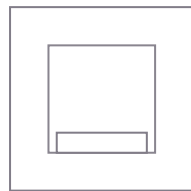


Betonmöbel-Kollektion

Modellübersicht

 **efecto.**
die Betonschreiner.



Kombinieren Sie nach Herzenslust

gebürstet				

sandgestraht			

natur			

rustikal			

hp-Panele				

myfirebox 60 - groß		

Betonplatte Detlef

Material: **B** ohne rustikal
 Höhe: 75 cm
 LxB: 180 x 80 cm
 180 x 90 cm
 210 x 90 cm
 210 x 100 cm
 240 x 90 cm
 240 x 100 cm

Ansichtsstärke 13 mm

Betonplatte Umberto

Material: **B**
 Höhe: 75 cm
 LxB: 180 x 80 cm
 180 x 90 cm
 210 x 90 cm
 210 x 100 cm
 240 x 90 cm
 240 x 100 cm

Ansichtsstärke
 L 180 / 210 cm: 75 mm
 L 240 cm: 85 mm

Betonplatte Benno

Material: **B M**
 Höhe: 75 cm
 LxB: 180 x 80 cm
 180 x 90 cm
 210 x 90 cm
 210 x 100 cm
 240 x 90 cm
 240 x 100 cm

Ansichtsstärke 13 mm

Betonplatte Nico

Material: **B M**
 Höhe: 75 cm
 LxB: 180 x 80 cm
 180 x 90 cm
 210 x 90 cm
 210 x 100 cm
 240 x 90 cm
 240 x 100 cm

Ansichtsstärke
 L 180 / 210 cm: 75 mm
 L 240 cm: 85 mm

Betonplatte Jacob

Material: **B** ohne rustikal
 Höhe: 75 cm
 LxB: 180 x 80 cm
 180 x 90 cm
 210 x 90 cm
 210 x 100 cm
 240 x 90 cm
 240 x 100 cm

Ansichtsstärke 13 mm

Betonplatte Emil

Material: **B**
 Höhe: 75 cm
 LxB: 180 x 80 cm
 180 x 90 cm
 210 x 90 cm
 210 x 100 cm
 240 x 90 cm
 240 x 100 cm

Ansichtsstärke
 L 180 / 210 cm: 75 mm
 L 240 cm: 85 mm

Betonplatte Adrian

Material: **B H**
 Höhe: 75 cm
 LxB: 180 x 80 cm
 180 x 90 cm
 210 x 90 cm
 210 x 100 cm
 240 x 90 cm
 240 x 100 cm

Ansichtsstärke
 L 180 / 210 cm: 75 mm
 L 240 cm: 85 mm

Betonplatte Paul

Material: **B H**
 Höhe: 75 cm
 LxB: 180 x 80 cm
 180 x 90 cm
 210 x 90 cm
 210 x 100 cm
 240 x 90 cm
 240 x 100 cm

Ansichtsstärke
 L 180 / 210 cm: 75 mm
 L 240 cm: 85 mm

Betonplatte Levin

Material: **B M H**
 Höhe: 75 cm
 LxB: 180 x 80 cm
 180 x 90 cm
 210 x 90 cm
 210 x 100 cm
 240 x 90 cm
 240 x 100 cm

Ansichtsstärke
 L 180 / 210 cm: 75 mm
 L 240 cm: 85 mm

Betonplatte Oliver

Material: **B H**
 Höhe: 75 cm
 LxB: 180 x 80 cm
 180 x 90 cm
 210 x 90 cm
 210 x 100 cm
 240 x 90 cm
 240 x 100 cm

Ansichtsstärke
 L 180 / 210 cm: 75 mm
 L 240 cm: 85 mm

Betonhocker Anne

Material: **B** ohne rustikal
 Höhe: 45 cm
 LxB: 45 x 45 cm

Ansichtsstärke 13 mm

Betonhocker Kubus

Material: **B**
 Höhe: 45 cm
 LxB: 45 x 45 cm

Sockelhöhe 20 mm

Betonbank Anne

Material: **B** ohne rustikal
 Höhe: 45 cm
 LxB: 150 x 45 cm
 180 x 45 cm
 210 x 45 cm
 240 x 45 cm

Ansichtsstärke 13 mm

Betonbank Gabi

Material: **B**
 Höhe: 45 cm
 LxB: 150 x 45 cm
 180 x 45 cm
 210 x 45 cm
 240 x 45 cm

Ansichtsstärke
 L 150 / 180 / 210 cm: 75 mm
 L 240 cm: 85 mm

Betonbank Leni

Material: **B M**
 Höhe: 45 cm
 LxB: 150 x 45 cm
 180 x 45 cm
 210 x 45 cm
 240 x 45 cm

Ansichtsstärke 13 mm

Betonbank Nelly

Material: **B M**
 Höhe: 45 cm
 LxB: 150 x 45 cm
 180 x 45 cm
 210 x 45 cm
 240 x 45 cm

Ansichtsstärke 75 mm

Beton-Couchtisch Kuno

Material: **B**
 Höhe: 24 cm / 36 cm
 LxB: 60 x 60 cm
 90 x 90 cm
 100 x 60 cm
 100 x 100 cm
 120 x 90 cm
 120 x 120 cm

Sockelhöhe 40 mm / 60 mm

Beton-Couchtisch Andreas

Material: **B H**
 Höhe: 24 cm
 LxB: 90 x 60 cm
 100 x 100 cm
 120 x 90 cm
 120 x 120 cm

Ansichtsstärke 120 mm

Beton-Couchtisch Martin

Material: **B H**
 Höhe: 32 cm
 LxB: 90 x 60 cm
 90 x 90 cm
 120 x 90 cm
 120 x 120 cm

Sockelhöhe 80 mm

Beton-Couchtisch Benno jr

Material: **B M**
 Höhe: 36 cm
 LxB: 60 x 60 cm
 90 x 60 cm
 90 x 90 cm
 100 x 60 cm
 100 x 100 cm
 120 x 90 cm
 120 x 120 cm

Ansichtsstärke 13 mm

Beton-Couchtisch Nico jr

Material: **B M**
 Höhe: 36 cm
 LxB: 60 x 60 cm
 90 x 60 cm
 90 x 90 cm
 100 x 60 cm
 100 x 100 cm
 120 x 90 cm
 120 x 120 cm

Ansichtsstärke
 L ≤ 90 cm: 55 mm / L ≥ 100 cm: 65 mm

Beton-Couchtisch Georg

Material: **B** ohne rustikal
 Höhe: 36 cm
 LxB: 60 x 60 cm
 60 x 90 cm
 90 x 60 cm
 90 x 90 cm
 100 x 60 cm
 100 x 100 cm
 120 x 90 cm
 120 x 120 cm

Ansichtsstärke 13 mm

3er Set Beton-Couchtisch Georg

Material: **B** ohne rustikal
 Höhe: 36 cm
 LxB: 60 x 60 cm
 60 x 90 cm
 90 x 60 cm
 90 x 90 cm
 100 x 60 cm
 100 x 100 cm
 120 x 90 cm
 120 x 120 cm

Ansichtsstärke 13 mm

Beton-Couchtisch Kubus

Material: **B**
 Höhe: 42 cm
 LxB: 40 x 40 cm

Sockelhöhe 20 mm

Beton-Sideboard Konrad

Material: **B H**
 Höhe: 61 cm / 71 cm / 81 cm
 LxB: 195 x 50 cm
 212 x 55 cm
 260 x 55 cm

Holzeinsatz aus 3 Schubkästen
 Breite je Schub: 60 / 70 cm / 80 cm

Beton-Sideboard Tobias

Material: **B H**
 Höhe: 70 cm
 LxB: 180 x 47 cm
 210 x 47 cm
 240 x 47 cm

Holzeinsatz
 Höhe: 40 cm
 LxB: 107 x 42 cm
 124 x 42 cm
 142 x 42 cm

Pflanzgefäß Margarete

Material: **B**
 LxB:H: 40 x 40 x 30 cm
 40 x 40 x 40 cm
 40 x 40 x 60 cm
 40 x 40 x 80 cm

Sockelhöhe 20 mm
 Rand 40 mm breit
 Einsatz aus Kunststoff oder
 Edelstahl

myfirebox 60 - groß

hp A-p A-E
 Höhe: 96 cm
 LxB: 59 x 38 cm

Boden mit Stellfüßen
 eingespannte Glascheiben
 techn. Einsatz: CAS 500R

myfirebox 60 - groß Fuge

hp A-p A-E
 Höhe: 96 cm inkl. Glas
 LxB: 59 x 38 cm

Boden mit Stellfüßen
 eingespannte Glascheiben
 techn. Einsatz: CAS 500R

myfirebox 60 - klein

hp A-p A-E
 Höhe: 35 cm
 LxB: 59 x 38 cm

Boden mit Stellfüßen
 eingespannte Glascheiben
 techn. Einsatz: CAS 500R

myfirebox 28 - groß

hp A-p A-E
 Höhe: 60 cm
 LxB: 28 x 28 cm

Boden mit Stellfüßen
 techn. Einsatz: CAS 250

myfirebox 28 - klein

hp A-p A-E
 Höhe: 18 cm
 LxB: 28 x 28 cm

Boden mit Stellfüßen
 techn. Einsatz: CAS 250

myfirebox FS 2+2

B A-p A-E
 Höhe: 90 cm
 LxB: 115 x 38 cm
 Öffnung: 45 x 45 cm

techn. Einsatz:
 Effektfeuer CAS 500R oder
 Ethanolbrenner DFE 700

B etonplatten 13 mm

H olzarten / **M** etall

hp -Betonpaneel-Farben

A bdeckung

mehr von Ihren Betonschreibern



+ Objekteinrichtung

Impressum
efecto gmbh
Margaretenweg 30
96479 Weitrandsdorf
Register Coburg HRB 4604
USt.-IdNr. DE 263 247 807
Fotos
Fotos von Steffen Bauer, efecto
gmbh, Felix Feth, Katja Wolff

Möbel-Kollektion,
Stand November 2021

Irrtümer und technische
Änderungen vorbehalten.
Farbauswahl Stand 06/21
- Farabweichungen sind
produktions-, material- und
drucktechnisch bedingt.

So bestellen Sie Ihr Betonmöbel bei efecto

- Suchen Sie sich das Modell Ihre Wahl aus.**
Bilder und Anregungen finden sie im Möbelkatalog und online in unserem Shop unter www.efecto.de/shop
- Wählen Sie Ihre Betonfarbe, Holzart oder Metalloberfläche aus der Farb- und Oberflächenpalette aus.**
Die Materialpalette finden Sie umseitig auf der linken Seite. Beachten Sie dabei, dass wir zwei verschiedene Betonplattenarten (**B**etonplatten 13 mm und **hp**-Beton-Paneele 10 mm) anbieten. Diese haben unterschiedliche Trageigenschaften und sind deshalb fest den jeweiligen Modellen zugeordnet. Die Abkürzungen der Materialgruppen finden Sie als grau hinterlegte Buchstabenkombination in der Übersicht und bei der jeweiligen Modellbeschreibung.
- Bestellen Sie Ihr Betonmöbel direkt:**
im Online-Shop www.efecto.de/shop
per Telefon +49 9561/319 315
oder per E-Mail kontakt@efecto.de
- Je nach Bestellweg stehen Ihnen unterschiedliche Bezahlarten zur Verfügung.**
Im Online-Shop können Sie mit paypal oder per Vorkasse bezahlen. Wenn Sie direkt per Telefon oder Mail bestellen, senden wir ihnen eine Auftragsbestätigung und eine Vorkasse-Rechnung zu.
- Die Lieferung erfolgt üblicher Weise innerhalb von 2-6 Wochen nach Zahlungseingang.**
Da unsere Betonmöbel so einzigartig leicht sind werden diese per **Spedition/Post** bis zu Ihrer Haustür/**Bordsteinkante** geliefert.
Dort können sie dann ganz einfach aus ihrer Transportbox befreit werden.
Die Schichtholzplatten der Verpackung werden von uns in der Werkstatt miteinander verschraubt. Zum Öffnen benötigen Sie nur den dem Lieferschein beigelegten Schrauberbit und Ihren Akkuschauber. Danach kann ihr neues Möbel zu zweit oder zu dritt an seinen Aufstellort gebracht werden.
Sollten Sie einen Aufstellservice benötigen wenden Sie sich bitte direkt an uns.


Sie finden Ihre Wunschkombination nicht?

Jedes unserer Möbel wird individuell je Bestellung in unserer Manufaktur gefertigt. Darum ist auch die Realisierung von ganz persönlichen Modellen, Formen und Materialkombinationen möglich. Nehmen Sie einfach **per Telefon +49 9561/319 315** oder **per E-Mail kontakt@efecto.de** mit uns Kontakt auf.

Sehr gerne beraten wir Sie und erstellen Ihnen ein unverbindliches Angebot für Ihr Wunschmöbel. Entspricht Ihnen das Angebot geben Sie uns Bescheid und Sie erhalten eine Auftragsbestätigung und eine Vorkasse-Rechnung. Ab Eingang der Zahlung beginnt die vorab vereinbarte Lieferzeit.

Sie wollen unseren Beton zunächst live erleben?

Bestellen Sie Ihr **Gratis-Betonmuster** auf www.efecto.de/betonmuster oder melden Sie sich unter kontakt@efecto.de zum Besuch auf unserer Ausstellungsfläche an.



Tipps zur Material- und Farbauswahl

- >> Unser Beton ist immer wetterfest, aber nicht alle angeboten Hölzer. Darum unterteilen wir in „Innenbereich geeignet“ und in „Außenbereich geeignet“.
- >> Unsere Betonmöbel erhalten Sie in vier verschiedenen Oberflächenstrukturen – gebürstet, sandgestrahlt, rustikal und natur. Jede Oberflächenstruktur hat je nach Anwendung und Wünsche ihre Stärken und Schwächen.
 - **Gebürstete Oberflächen** sind glatt und samtig. Die glatte Oberfläche lässt sich leicht reinigen und empfiehlt sich darum gerade für Esstische im Innenbereich. Da Farbe und Oberfläche sehr ebenmäßig sind wird sich je nach Pflege und Nutzung wird sich etwas früher die Patina ausbilden und betontypische Eigenschaften, wie Risse und Schattierungen zeichnen sich klarer ab.
 - **Beton mit sandgestrahlter Oberfläche** hingegen ist markant und von rauer Haptik. Die strukturierte Oberfläche lässt sich etwas weniger leicht reingen, kaschiert dafür aber auch dein ein oder anderen Kratzer oder Fleck, der im Zusammenleben entsteht. Betontypische Eigenschaften, wie feine Risse und Farbschattierungen verschwinden häufig optisch. Darum empfehlen wir diese Oberfläche gerne für Outdoormöbel - bleibt einmal ein feuchtes Laubblatt tagelang unbemerkt liegen, fällt eine mögliche Verfärbung wenig auf.
 - Ähnlich verhält sich die **rustikale Oberfläche**. Sie zeigt deutlich ihre betontypische Seite mit ihren Einschlüssen, Löchern, Rissen und Farbschwankungen. Diese macht ihn optisch abwechslungsreich; durch die stark Strukturierung jedoch auch nicht ganz so leicht zu reinigen. Als Eyecatcher bei Wohnzimmercouchtisch oder Sideboard läuft dies Oberfläche zur ihrer Hochform auf.
 - Die **Oberfläche natur** vereint die Vorteile der beiden Oberflächen gebüset und rustikal. Auch sie zeigt deutlich ihre betontypische Seite mit kleinen Einschlüssen, Rissen und deutlichen Farbwolken. So wird sie optisch abwechslungsreich und kaschiert entstehende Patina. Trotzdem ist diese Oberfläche gut zu reinigen, da sie im Gegensatz zur rustikalen glatt geschliffen ist und nur leichte Unebenheiten aufweist. Dieser Eyecatcher ist sehr weit einsetzbar – drinnen, draußen, als Esstisch und sogar als Küchenarbeitsplatte.
- >> Wie bei allen Materialien entscheidet nicht nur die Oberflächenstruktur, sondern auch die **Farbwahl über den Grad der Pflegeleichtigkeit**. Auf hellen Farben zeigt sich die Patina deutlicher, bei dunklen tritt sie eher in den Hintergrund. Dafür sollte bei dunklen Farben beachtet werden, dass diese sich im Außenbereich in der Sonne aufheizen können.
- >> Unabhängig von der Oberflächenstruktur werden alle unsere Betonteile mit einer **Oberflächenbehandlung** versehen. Diese hat kaum Einfluss auf die betontypische Haptik und Optik, verringert jedoch die Saugfähigkeit und Säureempfindlichkeit des Betons deutlich. So schützt sie davor, dass jedes Malheur gleich zur Patina beiträgt. Diese schützende Wirkung können Sie durch sanfte Reinigung und Pflege erhalten.

Sie können sich noch nicht entscheiden oder wollen den Beton vor dem Kauf live erleben?
Bestellen Sie bei uns Ihr **kostenloses Betonmuster** in Ihrer Wunschfarbe über unsere Webseite www.efecto.de/betonmuster oder melden Sie sich unter kontakt@efecto.de zum Besuch auf unserer Ausstellungsfläche an.

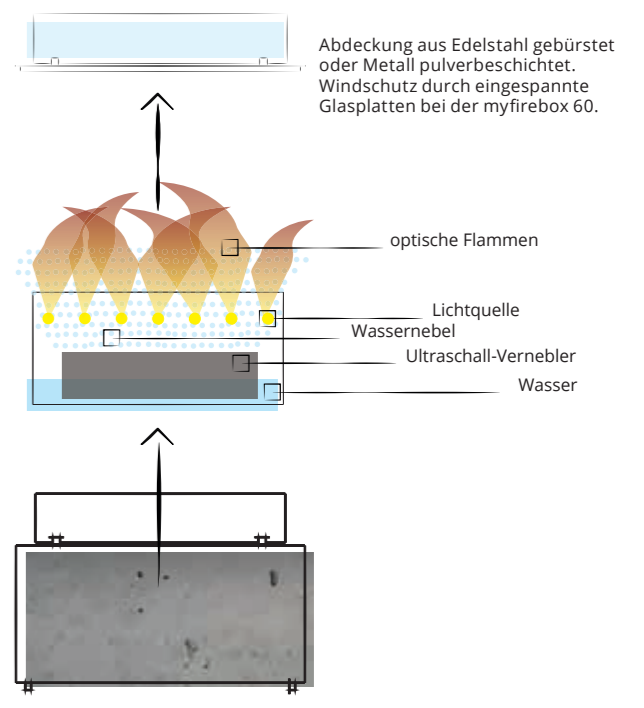
Sie fragen sich was genau Beton-Patina ist und wie sie entsteht?
Bestellen Sie eine ca. DinA4 große **Musterbetonplatte** in Ihrer Wunschfarbe und Oberfläche und testen Sie unseren Beton in Ruhe auf Herz und Nieren. Mehr Infos zu den Eigenschaften des Betons finden Sie unter www.efecto.de/service/faq-haeufige-fragen/ oder in unserer **Betoncharakteristika und Pflegeempfehlung** unter www.efecto.de/service/download/.

- >> Die **myfirebox** wird aus sehr schlanken Betonpaneelen gefertigt, den hp-Paneele. Ihre Oberfläche zeigt deutlich ihre betontypische Seite mit Einschlüssen, Löchern, Rissen und Farbschwankungen. Diese machen die Paneele optisch abwechslungsreich. Die starke Strukturierung macht die Reinigung zwar weniger einfach, jedoch ziehen vertikale Flächen im üblichen Gebrauch kaum Schmutz an und kommt es doch zu einem Fleck verschwindet dieser häufig optisch in der strukturierten Fläche.
Wie bei allen Materialien entscheidet nicht nur die Oberflächenstruktur, sondern auch die **Farbwahl über den Grad der Pflegeleichtigkeit**. Auf hellen Farben zeigt sich die Patina deutlicher, bei dunklen tritt sie eher in den Hintergrund.

- >> Unser Beton ist immer wetterfest, aber das „Feuer“ der **myfirebox** kommt am Besten zur Geltung an Orten mit keiner oder nur leichter Luftbewegung. Auf einer offen Terrasse kann der feine Wassernebel schnell verweht werden und das Licht der LED so kein reflektierendes Flammenspiel mehr. Darum besitzt die **myfirebox** groß auch zwei Glasplatten auf der Abdeckung – diese lenken die aufsteigende warme Luft und schützen vor zu starken Luftwirbeln.
- >> Die Technik der **myfirebox** kann mit der Feuchtigkeit des entstehenden Nebels gut umgehen, einen Regenschauer verträgt sie jedoch nicht. Darum muss beim Aufstellen im Außenbereich immer auf einen Regenschutz geachtet werden.

Unsere **myfirebox** ist ein Feuermöbel, das weder einen Rauchabzug braucht noch besondere bauliche Anforderungen stellt. Mit der **myfirebox** bekommen Sie von uns Feuer aus Nebel und Licht – ganz flexibel. Ein faszinierendes Feuer, das auf Knopfdruck Ihr Zuhause in eine warme Atmosphäre taucht - ausgeklügelte Technik erwecken dabei das Flammenspiel zum Leben.

- >> Ein Ultraschall-Vernebler zerstäubt Wasser, während ein Heizmodul die Luft erwärmt und somit feinen und keimfreien Nebel aufsteigen lässt.
- >> Spezielle LEDs strahlen die Nebelschwaden an, diese reflektieren das Licht und schaffen so die Illusion von lebendigem Flammenspiel.
- >> Für den Anschluss zu Hause wird nur eine Steckdose benötigt.
- >> Das Wasser wird in den herausnehmbaren Wassertank gefüllt, je nach Größe der mfb und Flammenstärke reicht eine Tankfüllung für bis zu 8 Stunden Flammenspiel.
- >> Über die Fernbedienung wird die **myfirebox** ein- und ausgeschaltet und die Größe der Flammen reguliert. Zusätzlich können Knister- und Knackgeräusche eingespielt werden.



+ Wandverkleidungen



+ Arbeitsflächen

Sie haben ein großes Projekt?
Sie wollen endlich mehr Beton in Ihrem Leben?
>> Rufen Sie uns an.
Wir beraten Sie gerne und unterstützen bei Ihrer Planung unter +49 9561 - 319 315 oder schreiben Sie uns an info@efecto.de.



+ Kaminverkleidungen

myfirebox - die Technik hinter dem Effektfeuer aus Nebel und Licht